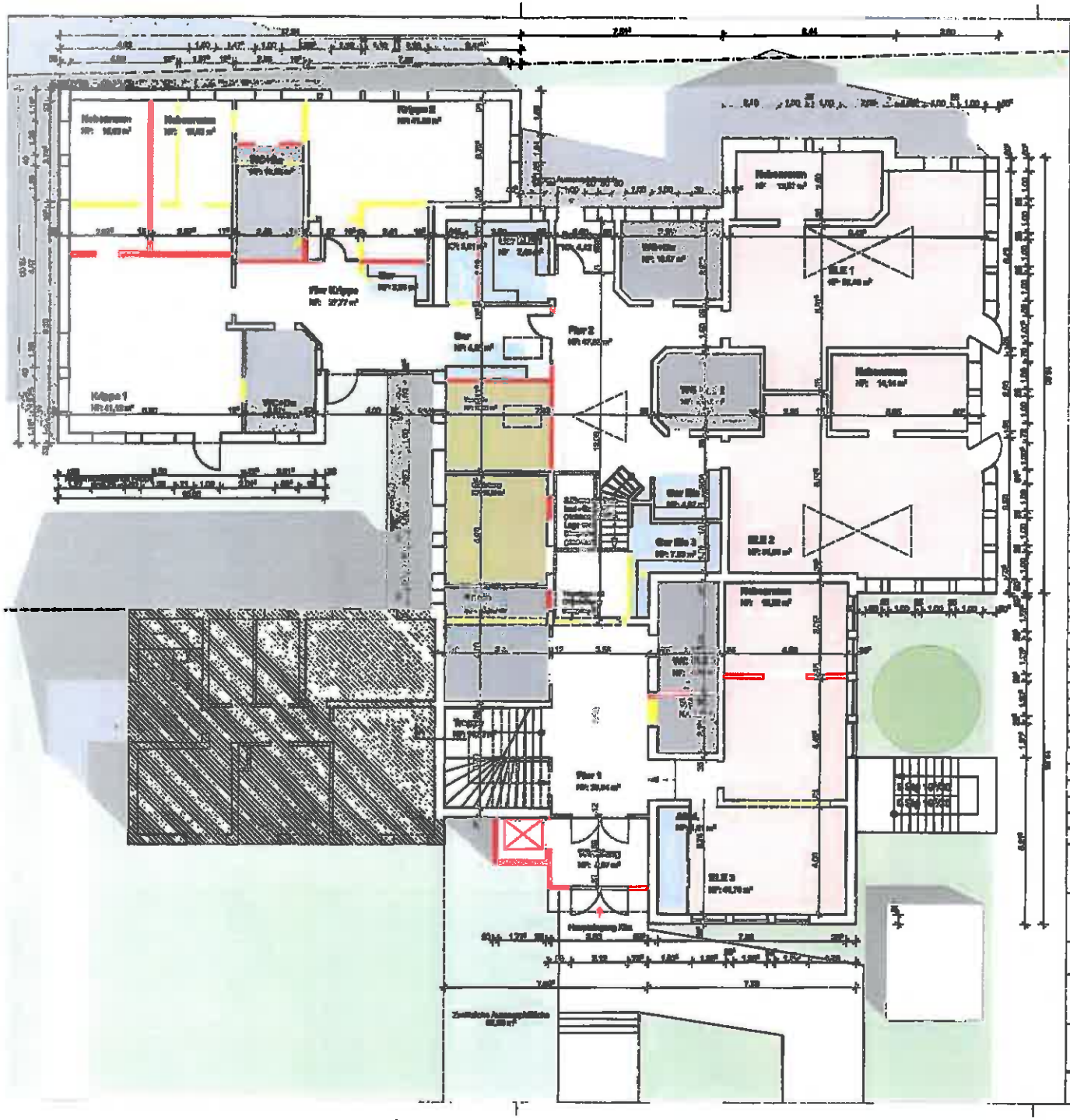

Decke		TSD	Rauchmeldeanlage, selbstschließende Tür
Abbruch		RS	Rauchschutztür
Planung		DrST	Dicht- + selbstschließende Tür
Gesamtlüftungsplan		RWA	Rauch- und Wärmeabzug
BM	Bodenbelag	AD	Abgehängte Decke
MW	Mauerwerk	AK	Aufkantung
MW	Leichtmauerwerk	BD	Bodendurchbruch
FT	Fertigteil	BRH	Brüstungshöhe
Leichte Trennwand (z.B. Gk-Wand)		DA	Dachaufsatz
Systemwand		DD	Dachdurchbruch
WDMS	Wärmedämmverbundsystem	DS	Dachschräge
DD b/h	Deckendurchbruch	DSP	Dachsprung
WD b/h	Deckendurchbruch	G	Gefälle
		GK	Glaskante
Höhenkoten		HBW	Höchster Grundwasserstand
WU	Wasserundurchlässig	HK	Hohlkehle
SW	Sandwand	HZ	Heizung
FSD-M	Feuerhemmende Gesamt Brandwand	K	Innenkante
FSD	Feuerbeständig	LH	Lichte Höhe
FSD-M	Hoch-Feuerhemmend (Brüstung)	OK	Oberkante
FSD	Hoch-Feuerhemmend	NN	Normal NN
FSD	Feuerhemmend	RR	Regenrohr
		UK	Unterkante
		UZ	Unterzug
		OZ	Oberzug
		VK	Vorderkante
		WU	Wasserundurchlässig
		RWA	Rauch- und Wärmeabzug

Bauherrschaft

KMO

Index	Datum	Änderung

Bauherr

Architekt: Hans Finner Architekt
Hongkongstrasse 7
20457 Hamburg
Tel.: 040 - 80 79 21 2 50
Fax: 040 - 80 79 21 2 15

VORENTWURFSPLANUNG

VORAB

Plan/Bezeichnung: Kitaerweiterung - Grundriss Grafik Rot/Gelbeintragung

Plan/Nr.: Verf. Phase Datum Ebene Plan-Nr. KMO - LP2 - GR - EG - RG

Index: -

Status: VA

Gez.: MF

Datum: 05.07.19

Blattformat: A2

Maßstab: 1:100

TOP O: 4

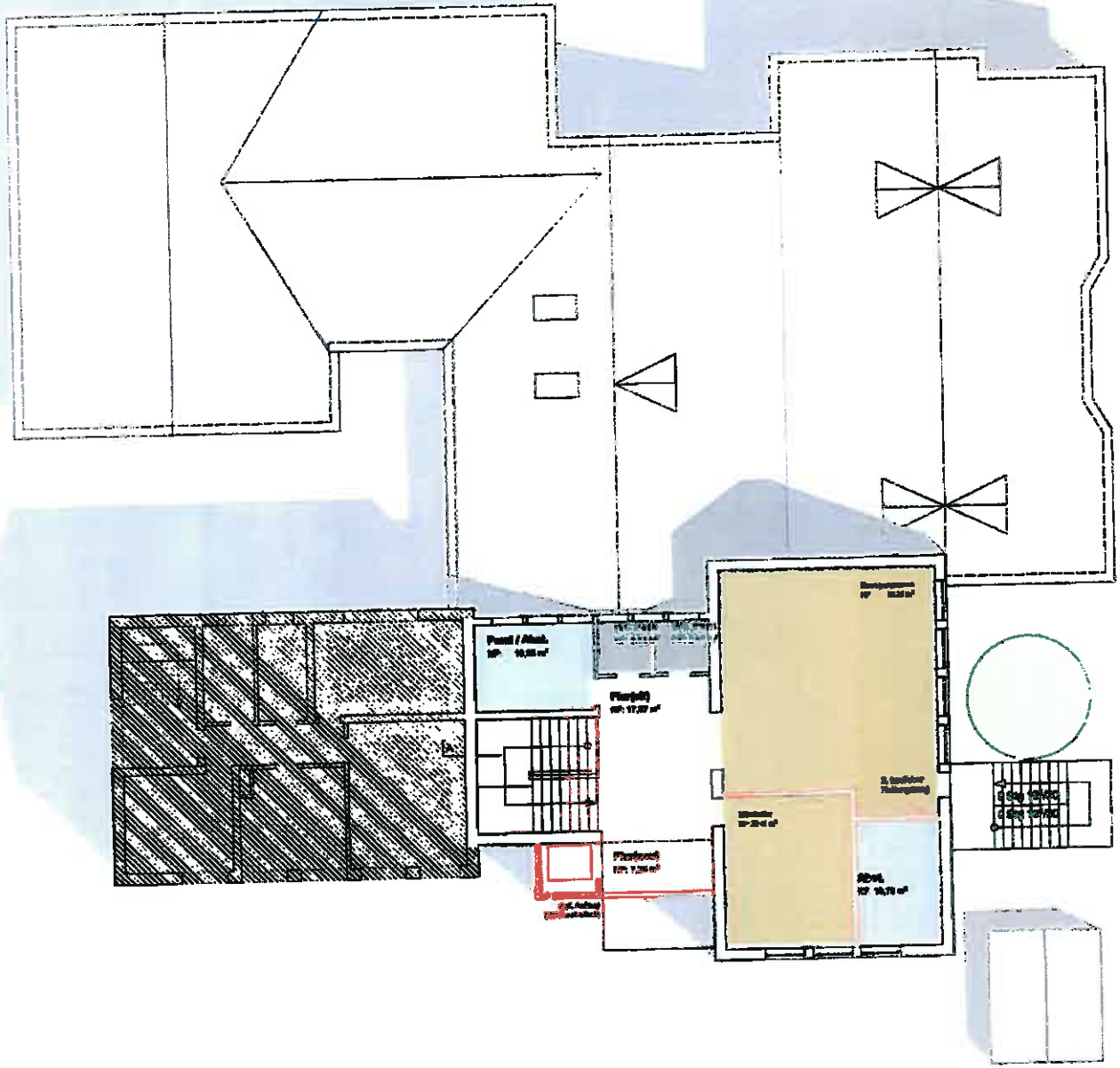

Bestand		TSR	Rauchschutztür		
Abbruch		RS	Rauchschutztür		
Planung		DST	Dicht- + schwellenfreiende Tür		
Grundstücksgrenze		RWA	Rauch- und Wärmeabzug		
SUE	Stationäre Elektroversorgung	AD	Abgehängte Decke		
UEV	Unterverteiler	AK	Außenkante		
MW	Leitungsmauerwerk	BD	Bodendurchbruch		
PT	Pertgolf	BRP	Brüstungshöhe		
leichte Trennwand (z.B. GK-Wand)		DA	Dachablauf		
Systemwand		DD	Dachdurchbruch		
VDI 2	Wärmeübertragungssystem	DS	Dachschütze		
DN 5 l/h - Dachentwässerung		DSP	Dachsprung		
VDI 6 l/h - Dachdurchbruch		G	Gefälle		
Hinweisleiten		GK	Gipskarton		
Verkehrsrichtung		HGW	Höchster Grundwasserstand		
BW	Brandwand	HK	Heizkörper		
F30-B	Feuerhemmende Bauteil Brandwand	HZ	Heizung		
FRB	Feuerbeständig	IK	Innenkante		
F30-AB	Hoch-Feuerhemmend (Brandwand)	LH	Lichte Höhe	UZ	Unterzug
F30	Hoch-Feuerhemmend	OK	Oberkante	OZ	Oberzug
RBD	Rauchdichtend	NN	Normal Null	VK	Vorderkante
		RR	Regenrohr	WU	Wasserdruckfestes
		UK	Unterkante	RWA	Rauch- und Wärmeabzug

Bauherrschaft

KMO

Index	Datum	Änderung

Bauherr

Architekt: Hans Finner Architekt
Hongkongstrasse 7
20457 Hamburg
Tel.: 040 - 80 79 21 2 80
Fax: 040 - 80 79 21 2 18

VORENTWURFSPLANUNG

VORAB

Plan/Zeichnung: Kitaerweiterung - Grundrisse

Planinhalt: KMO - LP2 - GR - CG

Verf.	Phase	Datum	Ebene	Plan-Nr.	Index	Status
					-	VA

Gez.	Datum	Blattformat	Maßstab
HF	05.07.19	A2	1:100

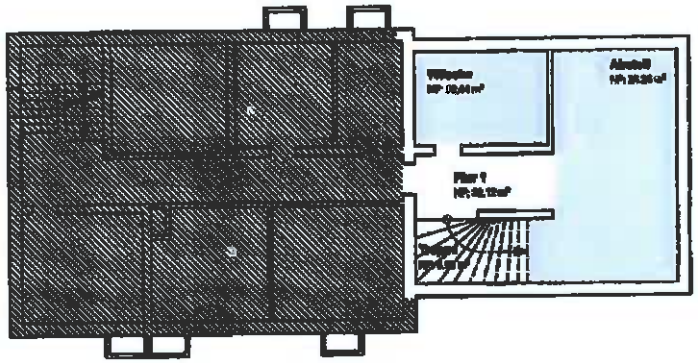

	Verbund	TBD	Feuerhemmende, schlosshaltende Tür		
	Altbau	RS	Rauchschutztür		
	Planung	DST	Dicht- + schlosshaltende Tür		
	Gesamtbauvorhaben	RWA	Rauch- und Wärmeabzug		
BS	Betonstein	AD	Abgehängte Decke		
MW	Mauerwerk	AK	Außenkante		
MW	Leichtmauerwerk	BD	Bodendurchbruch		
FF	Fertigfuß	BRH	Brüstungshöhe		
	Mobile Trennwand (z.B. GK-Wand)	DA	Deckelaufauf		
	Systemwand	DD	Deckendurchbruch		
WBAS	Wärmedämmverbundsystem	DS	Deckenschlitz		
DDB / h	- Dachdurchbruch	DSP	Deckenspreng		
WD b / h	- Deckendurchbruch	G	Gefälle		
	Hilfsanker	GK	Gipskarton		
WU	Wasserundichtheit	HBW	Höchster Grundwasserstand		
NW	Nassbereich	HK	Heizkörper		
FBO-M	Feuerbeständig Bauart Bestandsbau	HZ	Heizung		
FBO	Feuerbeständig	IK	Innenkante		
FBO-M	Hoch-Feuerhemmend (Bestand)	LH	Lichte Höhe	UZ	Unterzug
FBO	Hoch-Feuerhemmend	OK	Oberkante	OZ	Oberzug
FBO	Feuerhemmend	NN	Normal Null	VK	Vorderkante
		RR	Regenrohr	WU	Wasserundichtheit
		UK	Unterkante	RWA	Rauch- und Wärmeabzug

Bauherrschaft

KMO

Index	Datum	Änderung

Bauherr

Architekt: Hans Finner Architekt

Hengkengstieg 7
20457 Hamburg
Tel.: 040 - 80 79 21 2 60
Fax: 040 - 80 79 21 2 15

VORENTWURFSPLANUNG

VORAB

Plan/Bezeichnung: Kitaerweiterung - Grundriss KG

Planlnr.	Verf.	Phase	Datum	Ebene	Plan-Nr.	Index	Status
	KMO - LP2 - GR - KG					-	VA

Gez.	Datum	Blattformat	Maßstab
HF	05.07.19	A2	1:100