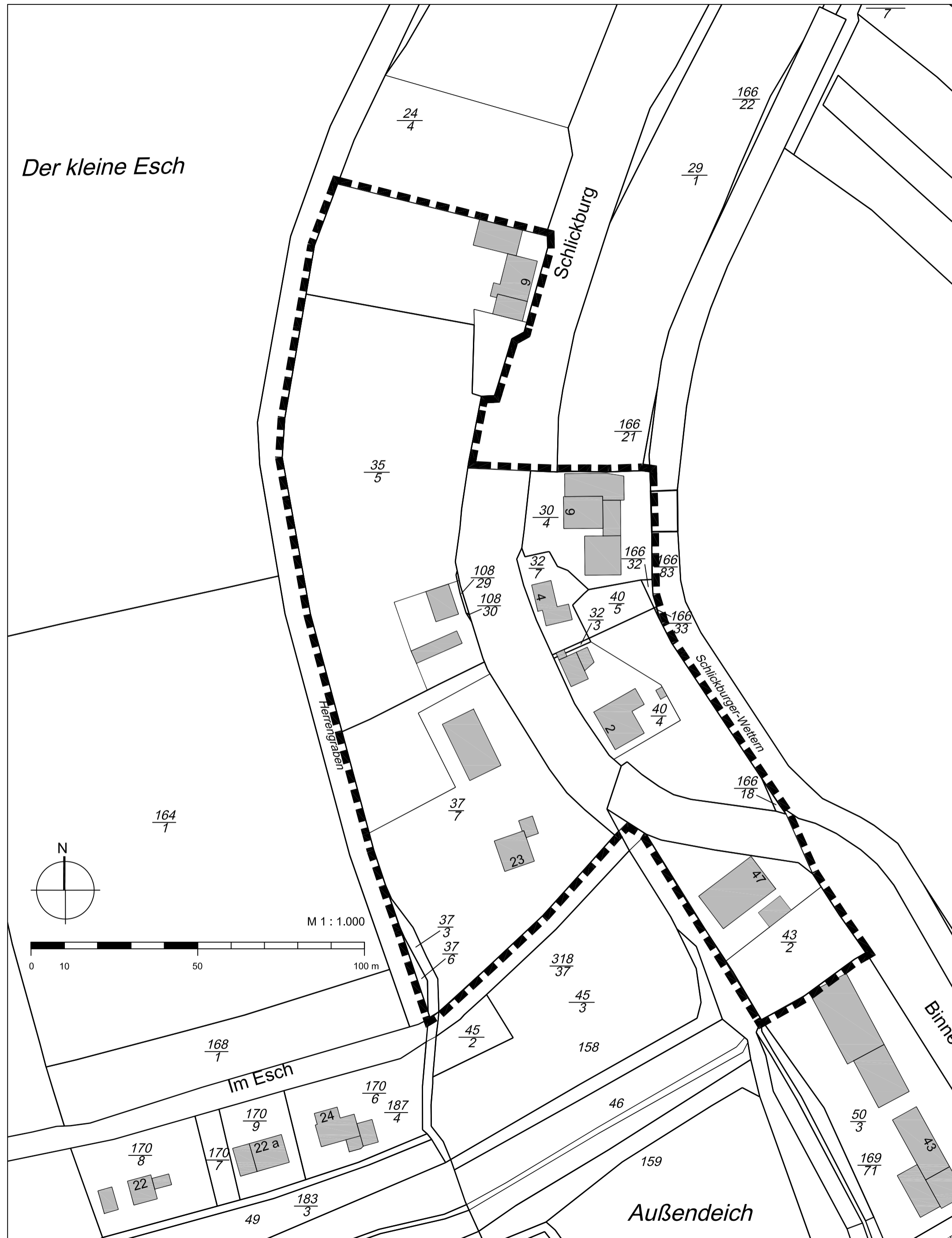




SATZUNGSGEBIET



LEGENDE

-  Grenze des räumlichen Geltungsbereichs
-  Vorhandenes Gebäude mit Nebengebäude
- $\frac{35}{5}$ Flurstücksnummern
- Flurstücksgrenzen
- Nutzungsgrenzen

Satzung der Gemeinde Neuendeich über die erleichterte Zulässigkeit von Vorhaben im Außenbereich nach § 35 Abs. 6 BauGB für das Gebiet Schlickburg - Süd (Außenbereichssatzung)

Aufgrund des § 35 Abs. 6 des Baugesetzbuches (BauGB) wird nach Beschlussfassung der Gemeindevertretung vom folgende Satzung erlassen:

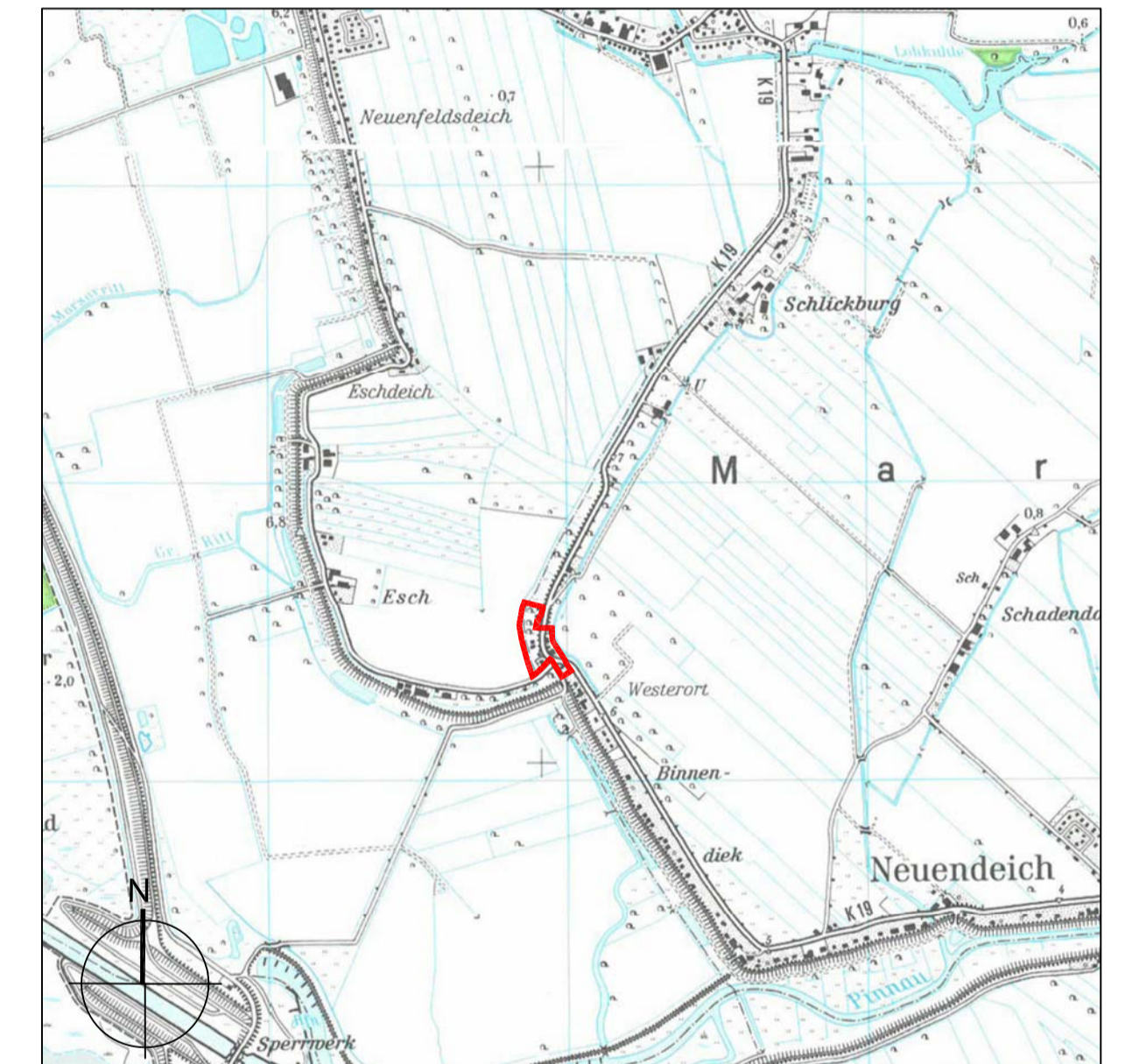
§ 1 Geltungsbereich

Die Satzung gilt für den Bereich, der in der links stehenden Zeichnung festgesetzt ist. Die Zeichnung ist Bestandteil dieser Satzung.

§ 2 Vorhaben

Für den Geltungsbereich der Satzung wird bestimmt, dass Vorhaben im Sinne des § 35 Abs. 2 BauGB, die Wohnzwecken oder kleinen Handwerks- und Gewerbebetrieben dienen, nicht entgegengehalten werden kann, dass sie

- einer Darstellung des Flächennutzungsplans über Flächen für die Landwirtschaft oder Wald widersprechen oder
- die Entstehung oder Verfestigung einer Splittersiedlung befürchten lassen.



Übersichtsplan M 1 : 25.000

Satzung der Gemeinde Neuendeich über die erleichterte Zulässigkeit von Vorhaben im Außenbereich nach § 35 Abs. 6 BauGB für das Gebiet Schlickburg - Süd (Außenbereichssatzung)

Stand: Entwurf zur erneuten öffentlichen Auslegung, 10. November 2014